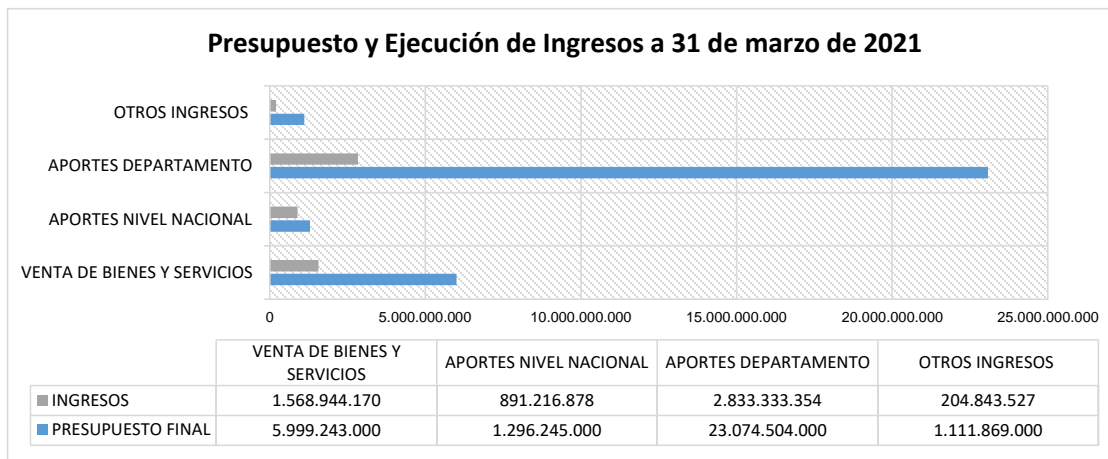
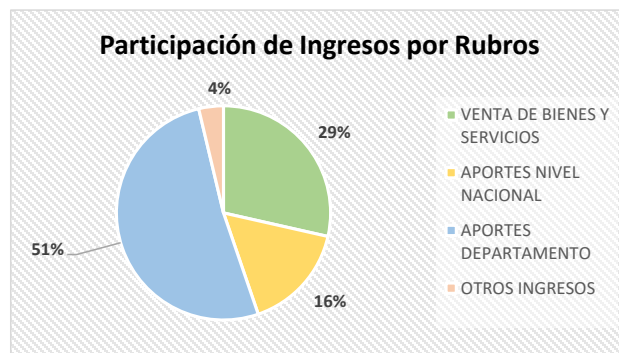
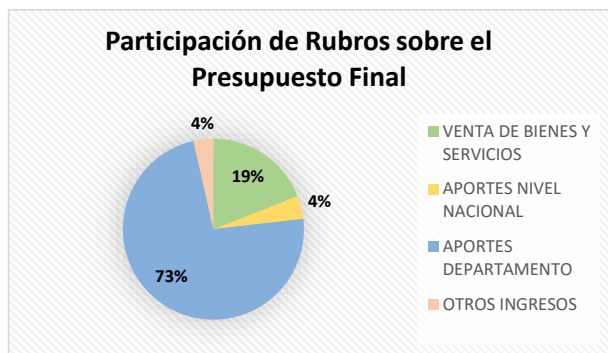


DESCRIPCIÓN	PRESUPUESTO INICIAL	PRESUPUESTO FINAL	INGRESOS	PENDIENTE POR RECAUDAR	% DE EJEC.
VENTA DE BIENES Y SERVICIOS	5.999.243.000	5.999.243.000	1.568.944.170	4.430.298.830	26,2%
Matrículas e inscripciones pregrado	4.969.438.000	4.969.438.000	1.261.922.176	3.707.515.824	25,4%
Matrículas e inscripciones posgrado	453.381.000	453.381.000	264.534.944	188.846.056	58,3%
Extensión académica	410.800.000	410.800.000	7.730.450	403.069.550	1,9%
Otros ingresos operacionales	165.624.000	165.624.000	34.756.600	130.867.400	21,0%
APORTES NIVEL NACIONAL	1.296.245.000	1.296.245.000	891.216.878	405.028.122	68,8%
APORTES DEPARTAMENTO	23.074.504.000	23.074.504.000	2.833.333.354	20.241.170.646	12,3%
OTROS INGRESOS	1.111.869.000	1.111.869.000	204.843.527	907.025.473	18,4%
Ingresos no tributarios	266.869.000	266.869.000	135.462.530	131.406.470	50,8%
Devolución IVA	210.900.000	210.900.000	127.103.596	83.796.404	60,3%
Otros ingresos no tributarios	55.969.000	55.969.000	8.358.934	47.610.066	14,9%
Rendimientos financieros	845.000.000	845.000.000	69.380.997	775.619.003	8,2%
Recursos del balance	0	0	0	0	0,0%
TOTALES GENERALES	31.481.861.000	31.481.861.000	5.498.337.929	25.983.523.071	17,5%

DESCRIPCIÓN	PRESUPUESTO FINAL	% PARTICIPACIÓN	INGRESOS	% DE EJEC.
VENTA DE BIENES Y SERVICIOS	5.999.243.000	19,1%	1.568.944.170	26,2%
APORTES NIVEL NACIONAL	1.296.245.000	4,1%	891.216.878	68,8%
APORTES DEPARTAMENTO	23.074.504.000	73,3%	2.833.333.354	12,3%
OTROS INGRESOS	1.111.869.000	3,5%	204.843.527	18,4%
TOTALES GENERALES	31.481.861.000	100,0%	5.498.337.929	17,5%



DESCRIPCIÓN	PRESUPUESTO INICIAL	PRESUPUESTO FINAL	VALOR COMPROMETIDO Y PAGOS	SALDO DISPONIBLE	% DE EJEC.
TOTAL FUNCIONAMIENTO	9.816.861.000	9.816.861.000	4.504.629.044	5.312.231.956	45,9%
Gastos de Personal	6.716.436.000	6.716.436.000	4.236.929.554	2.479.506.446	63,1%
Planta de Personal Permanente	6.716.436.000	6.716.436.000	4.236.929.554	2.479.506.446	63,1%
Factores salariales comunes	4.361.995.000	4.361.995.000	4.085.688.854	276.306.146	93,7%
Prestaciones sociales	558.048.000	558.048.000	0	558.048.000	0,0%
Contribuciones inherentes a nómina	1.592.894.000	1.592.894.000	151.240.700	1.441.653.300	9,5%
Remuneraciones no const. de factor salar	203.499.000	203.499.000	0	203.499.000	0,0%
Adquisición de bienes y servicios	2.838.425.000	2.838.425.000	267.699.490	2.570.725.510	9,4%
Materiales y suministros	40.200.000	40.200.000	25.339.530	14.860.470	63,0%
Servicios financieros y servicios conexos, servicios inr	595.000.000	595.000.000	26.988.777	568.011.223	4,5%
Servicios prestados a las empresas y servicios de pro	1.430.525.000	1.430.525.000	167.080.973	1.263.444.027	11,7%
Servicios para la comunidad, sociales y personales	105.900.000	105.900.000	10.602.210	95.297.790	10,0%
Otros gastos de adquisición de bs y ss	666.800.000	666.800.000	37.688.000	629.112.000	5,7%
Transferencias corrientes	262.000.000	262.000.000	0	262.000.000	0,0%
TOTAL INVERSIÓN	21.665.000.000	21.665.000.000	7.494.026.177	14.170.973.823	34,6%
Consolidación Académico - Administrativa de la IU Digital	21.665.000.000	21.665.000.000	7.494.026.177	14.170.973.823	34,6%
Sueldo básico			2.084.391.074		
Prima de servicio			112.094.696		
Bonificación por servicios prestados			37.532.102		
Prima de navidad			121.290.302		
Prima de vacaciones			57.928.668		
Aportes a la seguridad social en pensiones			272.929.042		
Aportes a la seguridad social en salud			193.324.645		
Aportes de cesantías			209.830.433		
Aportes a cajas de compensación familiar			92.117.552		
Aportes generales al sistema de riesgos laborales			11.878.311		
Aportes al ICBF			69.090.152		
Bonificación especial de recreación			7.148.980		
Servicios de alojamiento; servicios de suministro de c			21.135.990		
Servicios prestados a las empresas y servicios de pro			2.915.584.452		
Servicios para la comunidad, sociales y personales			1.018.520.779		
Otros gastos de inversión			269.229.000		
TOTALES GENERALES	31.481.861.000	31.481.861.000	11.998.655.221	19.483.205.779	38,1%

DESCRIPCIÓN	PRESUPUESTO ACTUAL	% PARTICIPACION	VALOR COMPROMETIDO Y PAGOS	% DE EJEC.
FUNCIONAMIENTO	9.816.861.000	31,2%	4.504.629.044	45,9%
INVERSIÓN	21.665.000.000	68,8%	7.494.026.177	34,6%
TOTALES GENERALES	31.481.861.000	100%	11.998.655.221	38,1%

